

«ВНЕШНЕТОРГОВЫЕ ОТНОШЕНИЯ РОССИИ И ИНДИИ СЕГОДНЯ»

Информационно-аналитический дайджест

Москва, август 2019 г.

ВВЕДЕНИЕ

В рамках Концепции внешней политики Российской Федерации¹, утверждённой Указом Президента РФ от 30.11.2016 № 640, российско-индийскому партнёрству был присвоен характер стратегического и привилегированного, а укрепление взаимовыгодных двусторонних связей в торгово-экономической сфере было названо приоритетом. «Развитие торгово-экономических отношений России и Индии — это одно из стратегических направлений деятельности Российского экспортного центра», —

заявлял генеральный директор Центра А. Слепнев на площадке Петербургского международного экономического форума в июне 2019 года².

Вместе с тем, хотя российско-индийское сотрудничество и носит характер стратегического и долгосрочного партнёрства, его потенциал всё ещё нуждается в дальнейшем раскрытии, о чём говорит анализ основных торгово-экономических показателей.

ТОВАРООБОРОТ В ГЛОБАЛЬНОМ ИЗМЕРЕНИИ

Для начала рассмотрим объём торгового оборота товарами между Россией и Индией в глобальном измерении. Анализ относительных показателей взаимной российско-индийской торговли показывает, что доля Индии в российском экспорте

по итогам 2018 года составила всего 1,7%. С другой стороны, доля России в индийском экспорте осталась еще на более низком уровне — 0,7%.

Таблица 1. Основные направления экспорта России в 2018 году

№	Торговый партнер	Экспорт в 2018 г., млрд долл.	Изменение экспорта по сравн. с 2017 г., %	Доля в общем экспорте в 2018 г., %	Изменение доли по сравн. с 2017 г., п.п.
1	Китай	56,02	43,9	12,5	1,6
2	Нидерланды	43,44	22,1	9,7	-0,3
3	Германия	34,18	33,0	7,6	0,4
4	Белоруссия	22,02	18,0	4,9	-0,3
5	Турция	21,31	15,8	4,7	-0,4
6	Республика Корея	17,82	45,4	4,0	0,5
7	Польша	16,61	43,0	3,7	0,4
8	Италия	16,40	18,5	3,6	-0,2
9	Казахстан	13,04	4,8	2,9	-0,6
	...				
16	Индия	7,75	20,1	1,7	-0,1

Источник: построено ITI по данным ФТС РФ

1 Указ Президента РФ от 30.11.2016 № 640 «Об утверждении Концепции внешней политики Российской Федерации» URL: <http://kremlin.ru/acts/bank/41451/page/1>

2 https://www.exportcenter.ru/press_center/news/rets-i-konfederatsiya-indiyskoy-promyshlennosti-zaklyuchili-soglasenie-o-sotrudnichestve/

По итогам 2018 года среди экспортных рынков России Индия заняла 16 место, а стоимостной объем экспорта составил 7,75 млрд долл. В 2018 году стоимостной экспорт России в Индию увеличился на 20,1%, однако, на фоне роста общего экспорта России значимость Индии как экспортного рынка сохранилась на прежнем уровне.

По итогам 2018 года среди экспортных рынков Индии Россия имела еще меньшую значимость и заняла лишь 36 место, при этом стоимостной объем экспорта составил 2,33 млрд долл. В 2018 году стоимостной экспорт Индии в Россию увеличился на 8,9%, что пропорционально росту общего экспорта Индии, в связи с чем значимость России как экспортного рынка сохранилась на прежнем уровне.

Таблица 2. Основные направления экспорта Индии в 2018 году

№	Торговый партнер	Экспорт в 2018 г., млрд долл.	Изменение экспорта по сравн. с 2017 г., %	Доля в общем экспорте в 2018 г., %	Изменение доли по сравн. с 2017 г., п.п.
1	США	51,60	12,0	16,0	0,4
2	ОАЭ	29,00	-3,4	9,0	-1,2
3	Китай	16,40	31,3	5,1	0,9
4	Гонконг	13,21	-12,0	4,1	-1,0
5	Сингапур	10,43	-9,9	3,2	-0,7
6	Великобритания	9,78	9,1	3,0	0
7	Германия	8,97	8,8	2,8	0
8	Бангладеш	8,75	21,4	2,7	0,3
9	Нидерланды	8,65	59,3	2,7	0,8
				
36	Россия	2,33	8,9	0,7	0

Источник: построено ITI по данным ITC

ОБЩИЙ ТОВАРООБОРОТ РОССИИ И ИНДИИ

По данным ФТС РФ, торговый оборот России и Индии в 2018 году увеличился на 17,3% по сравнению с годом ранее, что обусловлено, в первую очередь, ростом российского экспорта в Индию. В итоге, общий объем российско-индийского товарооборота по результатам 2018 года составил 11,0 млрд долл.

Согласно оценке экспертов Евразийского банка развития (ЕАБР)³, Индия является одним из наиболее подходящих рынков сбыта для Евразийского экономического союза (ЕАЭС) по структуре внешней торговли. Оценка соответствия структуры внешней торговли ЕАЭС и Индии была проведена в июне 2019 года путём расчёта индекса

комплементарности, который показал 42% соответствия структуры экспорта ЕАЭС структуре импорта Индии. Это является вторым лучшим результатом (после Италии) среди всех ключевых партнёров государств — членов ЕАЭС. Примечательно, что значение индекса комплементарности структуры экспорта Индии структуре импорта ЕАЭС почти такое же (41% соответствия).

В торговле с Индией Россия является нетто-экспортером. Экспорт России в Индию превышает импорт из Индии почти по всем наиболее значимым товарным группам, кроме фармацевтической продукции и продуктов органической химии.

3 «Евразийская экономическая интеграция — 2019» (доклад № 52), Евразийский банк развития. URL: https://eabr.org/upload/iblock/c69/EDB_Centre_Report_52_Eurasian_Economic_Integration_2019_rus.pdf

Рисунок 1. Товарооборот между Россией и Индией по крупнейшим товарным группам в 2018 г., млн долл.

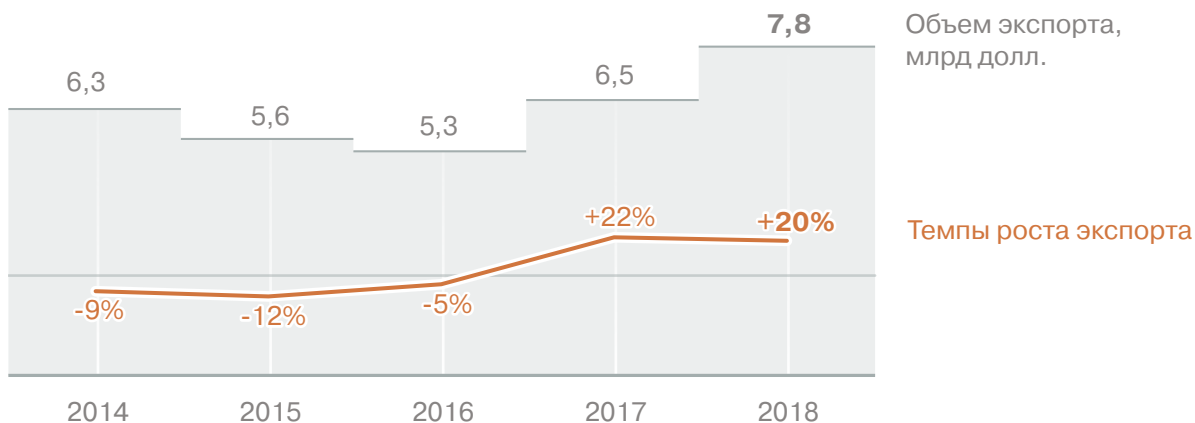


Источник: построено ITI по данным ФТС РФ

ЭКСПОРТ РОССИИ В ИНДИЮ

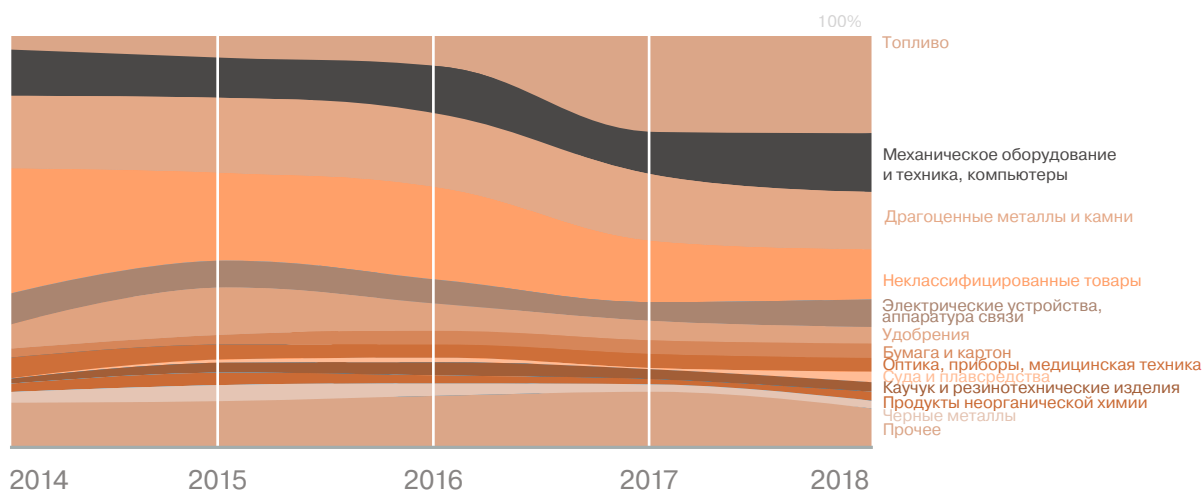
Экспорт России в Индию показывает положительную динамику начиная с 2017 года, что обусловлено увеличением поставок механического и электрического оборудования, топлива, продукции неорганической химии и других товаров.

Рисунок 2. Динамика экспорта России в Индию, 2014—2018 гг.



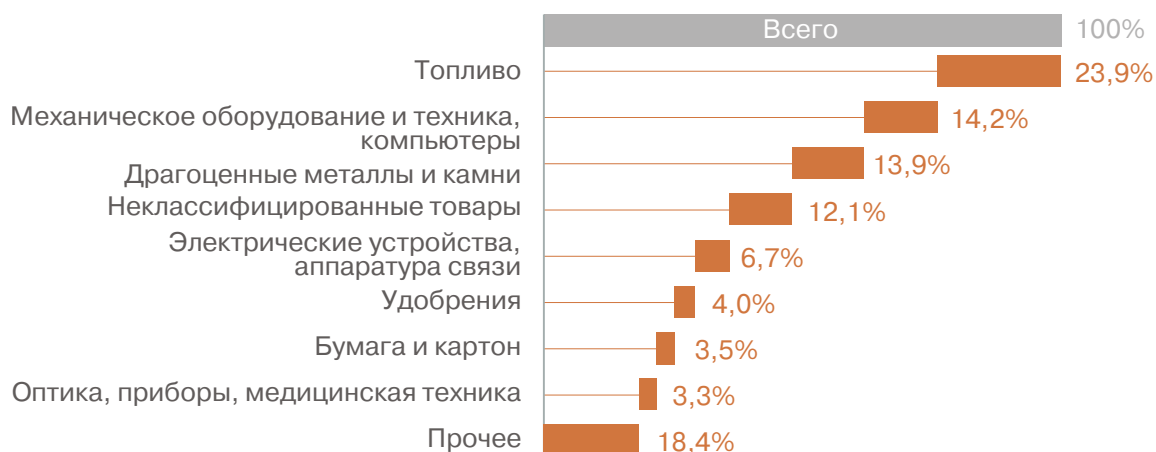
Источник: построено ITI по данным ФТС РФ

Рисунок 3. Товарная структура экспорта России в Индию в динамике, 2014—2018 гг.



Источник: построено ITI по данным ФТС РФ

Рисунок 4. Товарная структура экспорта России в Индию в 2018 г.



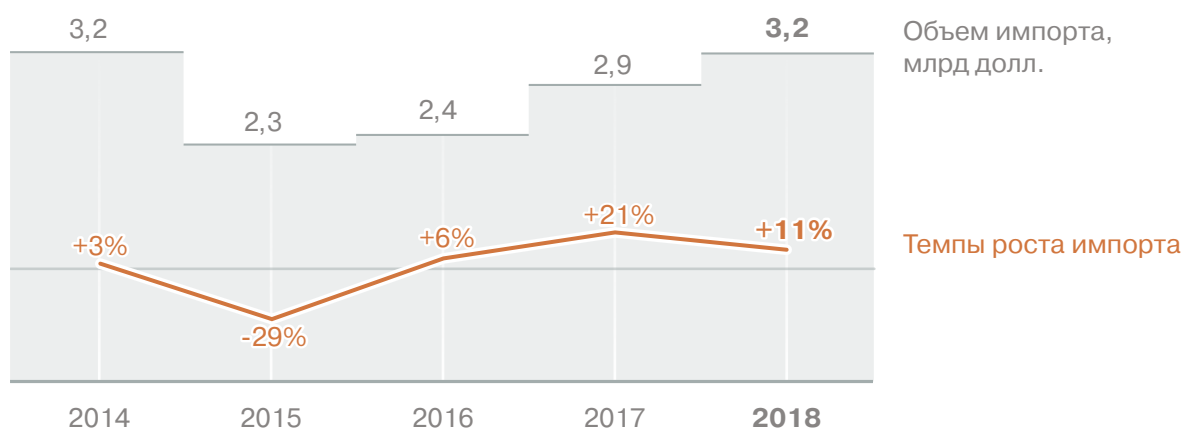
Источник: построено ИТИ по данным ФТС РФ

Структура экспорта России в Индию представлена, кроме сырьевых товаров, такими товарными группами как механическое оборудование и техника (термическое оборудование, турбины и др.), электрические устройства и аппаратура связи (двигатели, генераторы, радио и телеаппаратура и др.), удобрения, бумага, измерительные приборы и др.

ИМПОРТ РОССИИ ИЗ ИНДИИ

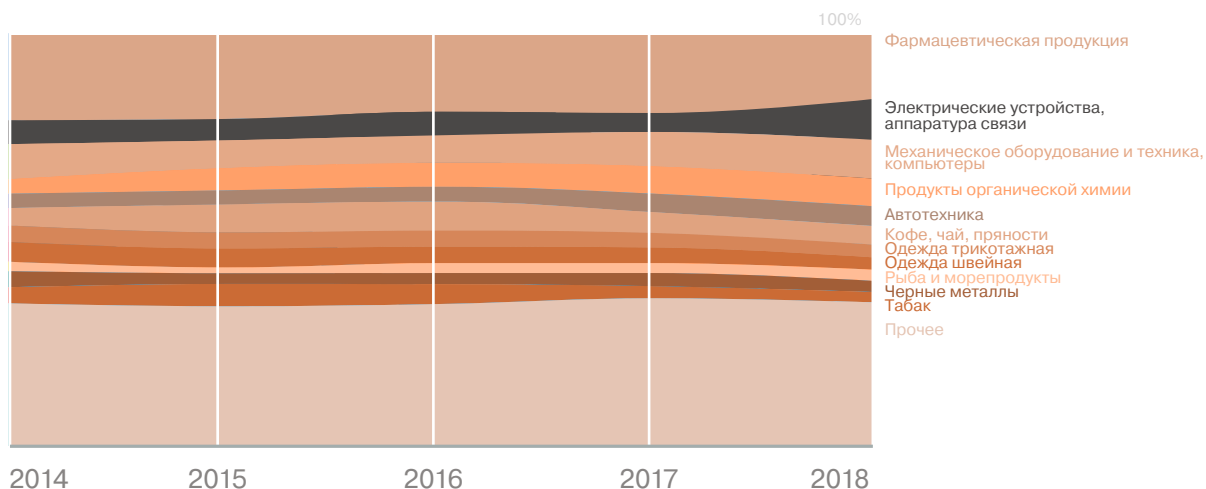
В 2018 году Россия импортировала из Индии товаров на сумму 3,2 млрд долл. и тем самым вернулась к уровню 2014 года. В прошлом году рост импорта замедлился до 11% в годовом выражении, однако, он остался относительно высоким, учитывая его значения за последние пять лет.

Рисунок 5. Динамика импорта России из Индии, 2014—2018 гг.



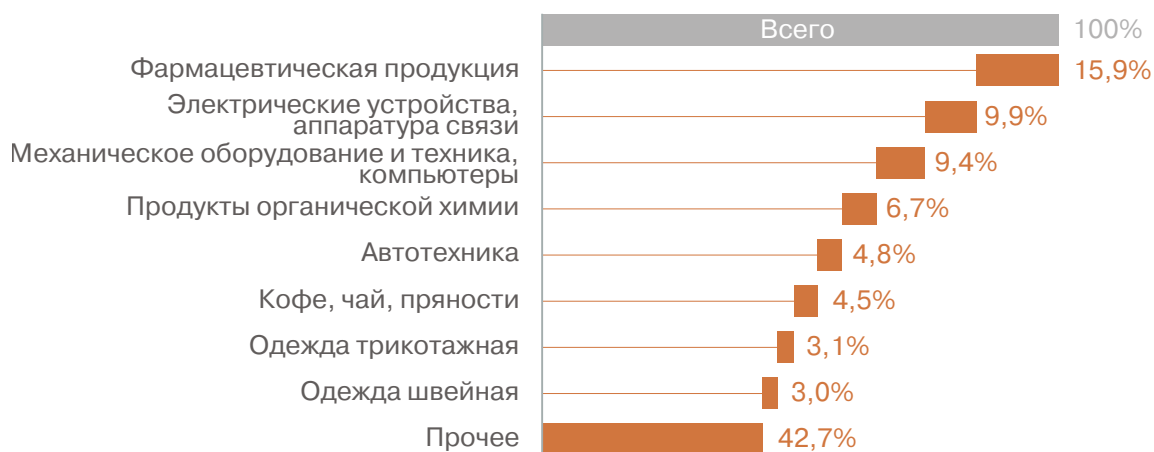
Источник: построено ИТИ по данным ФТС РФ

Рисунок 6. Товарная структура импорта России из Индии в динамике, 2014—2018 гг.



Источник: построено ITI по данным ФТС РФ

Рисунок 7. Товарная структура импорта России из Индии в 2018 г.



Источник: построено ITI по данным ФТС РФ

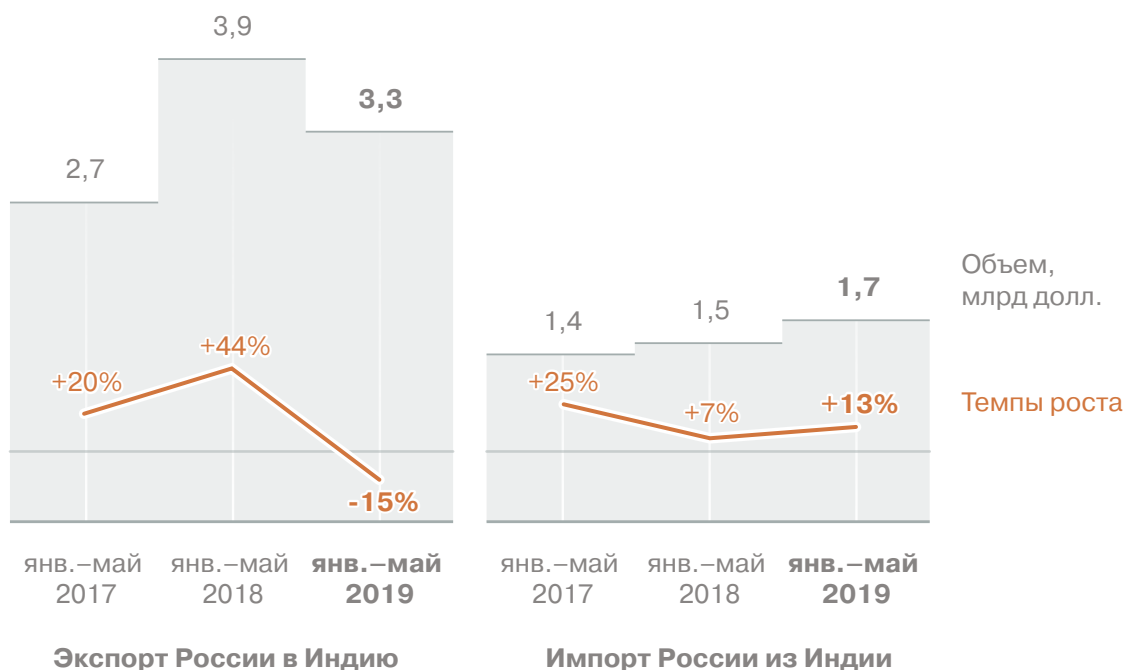
Больше всего из общего объёма импорта России из Индии в 2018 году пришлось на фармацевтическую продукцию, электрические устройства и аппаратуру связи, механическое оборудование, технику и компьютеры, продукты органической химии и автотехнику. Товарная структура импорта менее динамична в сравнении со структурой экспорта России в Индию. В прошлом году можно было наблюдать, например, лишь увеличение поставок электрических устройств и аппаратуры связи из России в Индию и уменьшение доли фармацевтической продукции.

Импорт России из Индии более диверсифицирован, чем экспорт в эту страну. Об этом говорит тот факт, что на 8 крупнейших товарных групп в импорте приходится 57,3%, тогда как на 8 крупнейших товарных групп в экспорте России в Индию — 81,6%.

ТОРГОВЫЙ ОБОРОТ В 2019 ГОДУ

Проведя сравнительный анализ динамики экспорта и импорта и принимая в расчёт самые последние доступные данные по внешнеторговой статистике (данные ФТС РФ), можно обнаружить текущее «проблемное место» в товарообороте с Индией.

Рисунок 8. Сравнение динамики экспорта и импорта между Россией и Индией



Источник: построено ITI по данным ФТС РФ

Если за первое полугодие 2019 года объём импорта России из Индии вырос на 13% по сравнению с этим же периодом 2018 года, а темпы его роста остались относительно стабильными, то в случае с экспортом наблюдалась противоположная динамика. За первое полугодие 2019 года объём экспорта России в Индию сократился на 15% по сравнению с этим же периодом 2018 года, а темпы роста за рассматриваемый период впервые за три года получили отрицательное значение.

Для поддержания годовой положительной динамики экспорта необходимо направить усилия на сокращение этого отставания, в том числе с помощью механизмов, описанных далее в исследовании.



ТОРГОВЫЕ БАРЬЕРЫ

Проиллюстрируем, каким образом нетарифные торговые барьеры на рынке Индии серьёзно ограничивают российский экспорт в эту страну.

Такие товары российского производства, как автотехника, зерновые и зернобобовые культуры, являются высококонкурентными товарами на внешних рынках и экспортируются в десятки зарубежных стран. Однако среди всех стран, куда поставляются эти товары, Индия занимает далеко не лидирующие позиции. Так, согласно данным аналитического интернет-портала «Экспорт регионов»⁴ Российского экспортного центра, среди всех стран-партнёров в 2018 году Индия заняла по поставкам в эту страну:

- автотехники (код ТН ВЭД 87) — 19-е место с объёмом экспорта 20,9 млн долл. (0,5% от общего экспорта России по товару), показавшим снижение на 70,03% по сравнению с 2017 г.;
- зерна (код ТН ВЭД 10) — в 2018 г. поставки зерна в Индию прекратились, хотя ещё в 2017 г. Индия занимала 26-е место с объёмом экспорта 63,3 млн долл. (0,8% от общего экспорта России по товару).

Объяснением снижения экспортных поставок в Индию по вышеуказанным группам товаров, кроме прочего, служит введение на них нетарифных мер. По данным ещё одного интернет-портала РЭЦ — «Навигатор по барьерам»⁵ — сегодня в Индии действуют более тридцати нетарифных барьеров на различного рода продукцию, происходящую из России. В частности, на вышеупомянутые товары в Индии действуют следующие нетарифные меры:

- автотехника — предотгрузочная инспекция и другие формальности: импорт новых транспортных средств возможен через определённые таможенные пункты; импорт подержанных моторных транспортных средств старше трёх лет запрещён (мера действует с 12.07.2018 г.);
- зерновые и зернобобовые культуры — санитарные и фитосанитарные меры: Индия предъявляет требования по обработке всей ввозимой зерновой и зернобобовой продукции метилбромидом — веществом, которое запрещено к использованию на территории России (показательно: мера действует с 01.07.2017 г., а в 2018 г. поставки зерна в Индию полностью прекратились).

Устранение данных внешнеторговых барьеров поможет существенным образом нарастить экспортные поставки вышеуказанных товаров в Индию.

⁴ Экспорт регионов, РЭЦ. URL: <http://regionstat.exportcenter.ru/regions/map/>

⁵ Навигатор по барьерам и требованиям рынков, РЭЦ. URL: <http://navigator.exportcenter.ru/map/>

ИНВЕСТИЦИИ

Индийские инвестиции в российскую экономику составляют более 8 млрд долл. и сосредоточены в первую очередь в нефтегазовой и фармацевтической отраслях. Пока Россия, в основном, традиционно сотрудничает с Индией по линии военной промышленности, однако, индийские компании начали активнее выходить на наш рынок, причём в не самых очевидных нишах⁶.

Объём накопленных взаимных инвестиций уже достиг отметки в 30 млрд долл., чего планировали добиться к 2025 году. В связи с этим Индией было предложено увеличить целевой показатель объёма накопленных взаимных инвестиций с Россией к 2025 году уже до 50 млрд долл.⁷

Приоритетными представляются инвестиционные проекты в области добывающей промышленности, металлургии, энергетики, нефти и газа, железнодорожного сообщения, фармацевтики, информационных технологий, химической продукции, инфраструктуры, автомобильной промышленности, воздушных перевозок, строительства космических аппаратов и производства различного оборудования. Страны отметили важность продвижения сотрудничества в алюминиевой отрасли⁸.

Кроме этого, как стало известно в ходе проведения российско-индийского форума в августе 2019 года во Владивостоке, Индия заинтересована в участии в некоторых крупных инвестиционных проектах в Дальневосточном федеральном округе. К ним относятся выращивание риса и сои, добыча угля, олова, цинка, свинца, меди, руды, алмазов, а также проекты в туризме. В таких

сферах, как лесопереработка и керамика, представители индийского бизнеса готовы начать сотрудничество уже в ближайшее время⁹.

Согласно данным Российского фонда прямых инвестиций (РФПИ), потребности Индии в инвестициях в инфраструктуру составляют 1,5 трлн долл. Российские компании готовы принять активное участие в этих проектах, и уже создан совместный фонд с суверенным фондом Индии по инфраструктуре¹⁰.

По заявлению полномочного представителя Президента РФ в ДФО Ю. Трутнева, Индия планирует существенно увеличить инвестирование на территории России¹¹, а более подробно об этом станет известно на площадке V Восточного экономического форума (ВЭФ-2019) в сентябре этого года.

Отдельно стоит упомянуть о тенденции увеличения локализации производства российских компаний на территории Индии и наоборот. В Индии размещают свои мощности российские предприятия оборонно-промышленного комплекса и машиностроения, а в России — индийские производители фармацевтической продукции.

6 <https://www.forbes.ru/biznes/374323-ekspansiya-na-sever-kak-indiya-zavoevyvaet-rossiyu>

7 <https://iz.ru/789650/2018-09-16/india-predlozila-uvelichit-obem-investitsii-s-rf-do-50-mlrd-k-2025-godu>

8 <http://kremlin.ru/supplement/5343>

9 <https://regnum.ru/news/economy/2687439.html>

10 <https://www.vestifinance.ru/articles/108097>

11 <https://ria.ru/20190130/1550108146.html>

ТОРГОВЫЕ ПЕРЕГОВОРЫ

В июне 2017 года было подписано совместное заявление о начале переговоров о заключении соглашения о зоне свободной торговли (ЗСТ) Евразийского экономического союза (ЕАЭС) с Индией. В январе 2018 года состоялись консультации по обсуждению возможного наполнения соглашения о ЗСТ, по итогам которых в июне 2018 года индийской стороне были направ-

лены предложения от ЕАЭС по возможному наполнению соглашения о свободной торговле между ЕАЭС. В настоящее время переговоры по соглашению о ЗСТ находятся в активной фазе¹². Эксперты из совместной группы, изучавшие целесообразность ЗСТ, пришли к выводу, что эта мера позволит нарастить товарооборот между государствами — членами ЕАЭС и Индией на 30–40%¹³.

ОСНОВНЫЕ ВЫВОДЫ

- Во-первых, необходимо отметить, что, несмотря на рост стоимостного объема экспорта России в Индию, значимость Индии как экспортного рынка сохранилась на прежнем уровне в связи с ростом общего экспорта России. Экспорт Индии в Россию характеризуется схожей тенденцией.
- Во-вторых, хотя экспорт России в Индию преобладает в товарообороте двух стран, он менее диверсифицирован, а также обладает более динамичной товарной структурой по сравнению с российским импортом.
- В-третьих, углублению российско-индийского торгово-экономического взаимодействия служат индийские прямые инвестиции и проекты по локализации производств на территории России, которые характеризуются нарастающей динамикой.
- Наконец, наращиванию объемов взаимной торговли и диверсификации товарной структуры между Россией как государством — членом ЕАЭС и Индией будет способствовать ускорение переговорного процесса и подписание соглашения о зоне свободной торговли ЕАЭС — Индия. Однако для этого необходимо будет провести работу по выявлению

и устранению существующих внешнеторговых барьеров, а также преодолеть ряд других организационных, инфраструктурных и информационных ограничений.

12 «Евразийская экономическая интеграция – 2019» (доклад № 52), Евразийский банк развития. URL: https://eabr.org/upload/iblock/c69/EDB_Centre_Report_52_Eurasian_Economic_Integration_2019_rus.pdf

13 <https://www.forbes.ru/biznes/374323-ekspansiya-na-sever-kak-indiya-zavoevyvaet-rossiyu>

Дайджест подготовлен специально к V Восточному экономическому форуму (ВЭФ-2019). Особенностью материала является то, что в основе проведённого в нём анализа лежат самые актуальные на момент его издания данные, интерпретированные авторами с компетенцией и многолетним опытом в области внешней торговли.



trade & integration

Исследовательский центр

Международная торговля и интеграция (ITI)

+7 (495) 120-25-75

info@itandi.ru

www.itandi.ru

Коллектив авторов:

В. Ю. Саламатов, д. э. н., профессор, генеральный директор

Р. М. Губенко, заместитель генерального директора

М. А. Воробьев, директор по аналитике

А. И. Конторин, эксперт

А. В. Тангаева, начальник отдела анализа торгового режима

